



ДУНДГОВЬ АЙМГИЙН
СТАТИСТИКИЙН
ХЭЛТЭС



ДУНДГОВЬ АЙМГИЙН НИЙГЭМ, ЭДИЙН ЗАСГИЙН БАЙДАЛ

2023 | VI

ГАРЧИГ

Нийгмийн үзүүлэлт:

I.	Нийгмийн даатгал.....	3
II.	Эрүүл мэнд.....	3
III.	Гэмт хэрэг.....	5
IV.	Гамшиг ослын мэдээ.....	6

Эдийн засгийн үзүүлэлт:

I.	Мөнгө, банк.....	7
II.	Төсөв.....	7
III.	Хэрэглээний бараа үйлчилгээний үнэ.....	8
IV.	Хөдөө аж ахуй.....	10
V.	Аж үйлдвэр.....	10

Хавсралт хүснэгтүүд

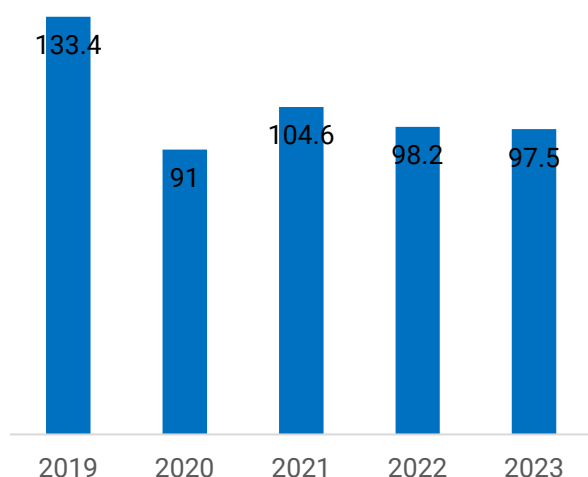


Нийгмийн даатгалын сангийн орлого 0.3 тэрбумаар буурчээ.

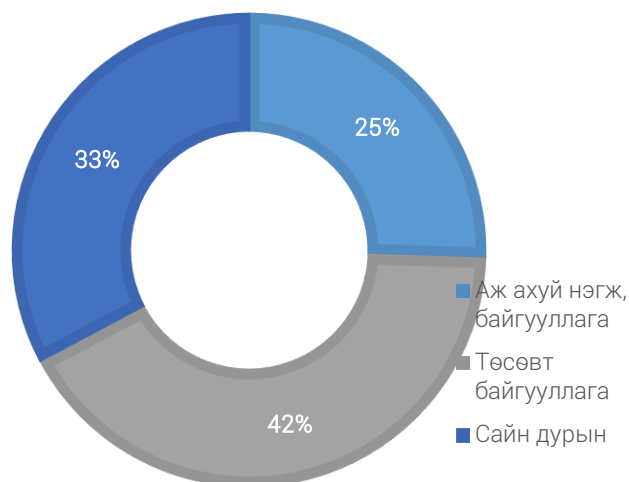
Аймгийн нийгмийн даатгалын сангийн орлого 2023 оны эхний 6 сарын байдлаар 30.9 тэрбум төгрөг, зарлага 30.0 тэрбум төгрөг болж, өмнөх оны мөн үеийнхээс орлого 0.3 тэрбум төгрөгөөр буюу 0.8 хувиар буурч, зарлага 0.2 тэрбум төгрөг буюу 0.6 хувиар өссөн байна.

Аймгийн Нийгмийн даатгалын хэлтсийн мэдээгээр нийгмийн даатгалд 2023 оны эхний 6 сарын байдлаар 8999 хүн шимтгэл төлөгч, даатгуулагчаар бүртгэгдсэний 2296 хүн буюу 25.5 хувь нь аж ахуйн нэгж, байгууллагаас, 3751 хүн буюу 41.7 хувь нь төсөвт байгууллагаас, 2952 хүн буюу 32.8 хувь нь сайн дураар шимтгэл төлсөн нь өмнөх оны мөн үетэй харьцуулахад, аж ахуй нэгж байгууллагын даатгуулагч өсч, төсөвт байгууллагын даатгуулагч, сайн дурын даатгуулагч тус тус буурсан

ЗУРАГ 1. НИЙГМИЙН ДААТГАЛЫН ШИМТГЭЛИЙН ОРЛОГЫН ГҮЙЦЭТГЭЛ /хувиар/



ЗУРАГ 2. НИЙГМИЙН ДААТГАЛЫН ШИМТГЭЛ ТӨЛӨГЧ /хувиар/



Нийгмийн даатгалын сангаас олгосон тэтгэврийн хэмжээ 2023 оны эхний 6 сарын байдлаар 26.3 тэрбум төгрөг болж, үүний 86.4 хувийг өндөр настны, 8.0 хувийг хөгжлийн бэрхшээлтэй иргэдийн, 2.3 хувийг тэжээгчээ алдсаны, 3.2 хувийг цэргийн тэтгэвэр эзэлж байна.

Эхний 6 сарын байдлаар тэтгэврийн даатгалын сангаас тэтгэвэр авагч хүн 8342 байна. Нийт тэтгэвэр авагчдын 85.6 хувь буюу 7141 хүн өндөр насны, 9.7 хувь буюу 812 хүн тахир дутуугийн, 2.7 хувь буюу 227 хүн тэжээгчээ алдсаны, 1.9 хувь буюу 162 хүн нь цэргийн тэтгэвэр авагчид байна.

Эхний 6 сарын байдлаар тэтгэмжийн даатгалын сангаас тэтгэмж авагчид 1035, ҮОМШӨ-ний даатгалын сангаас тэтгэвэр, тэтгэмж авагчид 17, ажилгүйдлийн даатгалын сангаас ажилгүйдлийн тэтгэмж авагч 145 хүн байна.

Тухайн сарын байдлаар эрүүл мэндийн даатгалд даатгуулагчийн тоо 11494 байгаагийн 67.3 хувь буюу 7737 төр хариуцах иргэд, 24.9 хувь буюу 2859 малчид, 0.9 хувь буюу 102 оюутан суралцагсад, 6.9 хувь нь буюу 796 аж ахуй нэгжийн эзэн, хувиараа хөдөлмөр эрхлэгч иргэн байна.

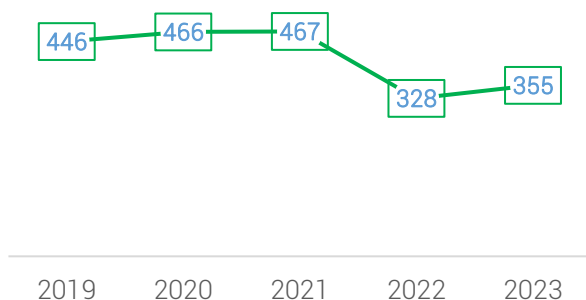


Төрөлт өнгөрсөн оноос 7.3 хувиар өссөн байна.

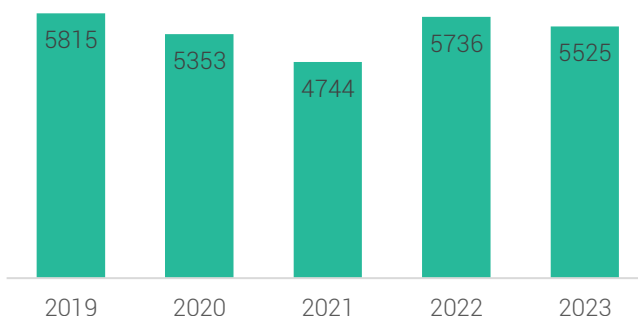
Эрүүл мэндийн газрын мэдээгээр аймгийн хэмжээнд 2023 оны эхний 06 сарын байдлаар 352 эх төрсөн ба нийт 355 хүүхэд амьд төрсөн нь өмнөх оны мөн үеэс 7.3 хувиар буюу 24 төрөлтөөр өссөн байна. Төрсөн эхчүүдийн 94.0 хувь нь аймгийн нэгдсэн эмнэлэгт төрсөн байна. Тус аймагт оны эхний 6 сарын байдлаар 0-1 насны хүүхдийн 2 эндэгдэл бүртгэгдсэн байна. Нас баралтын 104 тохиолдол бүртгэгдсэн бөгөөд өмнөх оны мөн үеэс 14 тохиолдлоор буурсан. Нас баралтыг шалтгаанаар нь авч үзвэл хорт хавдрын нас баралт 36 буюу 34.6 хувийг эзэлж байна.

Тухайн жилийн эхний 06 сарын байдлаар стационарит шинээр 5565 эмчлүүлэгч хэвтэж, 5525 эмчлүүлэгч эмнэлгээс гарсан бөгөөд нийт 40986 ор хоног ашиглаж, дундаж ор хоног 7.4 байна.

ЗУРАГ 3. ТӨРСӨН ХҮҮХДИЙН ТОО



ЗУРАГ 4. ЭМЧЛЭГДЭЖ ГАРСАН ХҮНИЙ ТОО



2023 оны эхний 6 сарын байдлаар 91053 амбулаторийн үзлэг бүртгэгдсэнээс урьдчилан сэргийлэх үзлэг 23.1 хувь, өвчний учир амбулаторийн үзлэг 63.8 хувь, идэвхтэй хяналт 7.4 хувь, гэрийн идэвхтэй үзлэг 4.3 хувь, гэрийн дуудлагын үзлэг 1.4 хувийг эзэлж байна. Нийт үзлэгт хамрагдсан хүмүүсийн 34.4 хувь нь эрэгтэй, 65.6 хувь нь эмэгтэй хүн байна.

Халдварт өвчний 336 тохиолдол бүртгэгдээд байгаа нь өмнөх оны мөн үетэй харьцуулахад 10000 хүн амд ногдох халдварт өвчнөөр өвчлөгчдийн тоо 70.9 хувь болж өмнөх оны мөн үеэс 2451 тохиолдол буюу 516.9 хувиар буурсан байна байна.

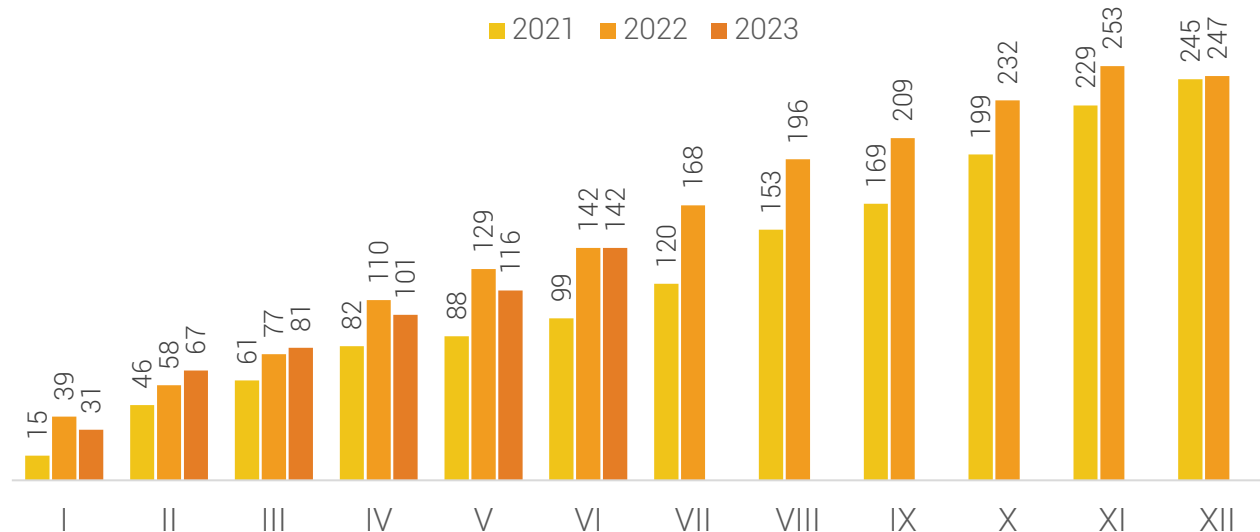


Мал хулгайлах гэмт хэргийн тоо 2 болж өмнөх оны мөн үеэс 6(-75%) хүнээр буурсан байна.

Дундговь аймаг дахь Цагдаагийн газар нь 2023 оны эхний 6 сарын байдлаар иргэн, хуулийн этгээдээс гэмт хэрэг, зөрчлийн шинжтэй 923 гомдол, мэдээлэл хүлээн авч шалгасан нь өмнөх оны мөн үетэй харьцуулбал 111 (12.0%)-р буурсан байна.

2023 оны эхний 06 сард улсын хэмжээнд 19122 гэмт хэрэг бүртгэгдсэний 142 (0.7%) нь Дундговь аймагт бүртгэгдсэн гэмт хэрэг эзэлж, өмнөх оны мөн үетэй ижил түвшинд байна.

ЗУРАГ 5. 2023 ОНЫ ЭХНИЙ 6 САРД БҮРТГЭГДСЭН ГЭМТ ХЭРЭГ / Өмнөх 2 оны мөн үетэй харьцуулснаар/



Бүртгэгдсэн нийт 142 гэмт хэргийг өмнөх оны мөн үетэй харьцуулахад хүнийг санаатай алах гэмт хэрэг гараагүй байна. Хүний эрүүл мэндийн халдашгүй байдлын эсрэг гэмт хэрэг 12(25.0%) хэргээр, хулгайлах гэмт хэрэг 6(25.0%) хэргээр, дээрэмдэх гэмт хэрэг 1(2 дахин) хэргээр, залилах гэмт хэрэг 4(20.0%) хэргээр, хүнийг амиа хорлох нөхцөл байдалд хүргэх хэрэг 1(1 дахин) хэргээр, хүчиндэх гэмт хэрэг 1(25.0%) өссөн бол мал хулгайлах гэмт хэрэг 6(-75.0%) хэргээр, хөдөлгөөний аюулгүй байдал, тээврийн хэрэгслийн ашиглалтын журмын эсрэг гэмт хэрэг 2(-22.2%) хэргээр, хүнийг санаатай алах гэмт хэрэг 4(4 дахин) хэргээр, бусад гэмт хэрэг 9(-47.4%) хэргээр, хүрээлэн байгаа орчны эсрэг гэмт хэрэг 4(4 дахин) хэргээр буурсан байна. Гэмт хэргийн улмаас 4 хүн нас барж, 141 иргэн хохирч, 67 хүн гэмтсэн нь өмнөх оны мөн үетэй харьцуулбал гэмт хэргийн улмаас гэмтсэн хүний тоо 9(16.0%) хүнээр өссөн бол хохирсон хүний тоо 13(-8.4%) хүнээр, нас барсан хүний тоо 3(-42.8%) хүнээр буурсан байна.

Гэмт хэрэгт нийт 95 хүн холбогдон шалгагдсан нь өмнөх оны мөн үетэй харьцуулахад 9 (8.5) байна.

Нийт гэмт хэргийн 35 (24.6%) нь согтуугаар, 16(11.3%) нь эмэгтэй хүн оролцсон, 8(5.6%) нь гэр бүлийн хүчирхийллийн улмаас үйлдэгдсэн, 2(1.4%) нь хүүхэд оролцсон, цахим орчинд үйлдэгдсэн 12(8.4%) гэмт хэрэг байна. Бүлэглэн гүйцэтгэсэн гэмт хэрэг гараагүй байна.

ЗУРАГ 6. ГЭМТ ХЭРЭГ ҮЙЛДЭГДСЭН БАЙДЛААР /Нийт гэмт хэрэгт эзлэх хувиар/



Аймгийн хэмжээнд 2023 оны эхний 6 сарын байдлаар 10021 зөрчил шалгасан нь өмнөх оны мөн үеэс 942(10.4%) зөрчлөөр өссөн үзүүлэлттэй байна. Зөрчил гаргасан 9763 иргэнийг 464.6 сая төгрөгөөр торгосон байна. Үүнээс тээврийн хэрэгслийн хөдөлгөөний аюулгүй байдал, ашиглалтын журмын эсрэг хэргээр 146 хүнийг торгон, тээврийн хэрэгсэл жолоодох эрхийг нь хасаж, 96 хүнд баривчлах, 34 хүнд саатуулах шийтгэл тус тус ногдуулсан байна.

Нийт 23 хүн эрүүлжүүлэгдсэн нь өмнөх оны мөн үеэс 165(8.2 дахин) хүнээр буурсан байна.



Малын гоц халдварт өвчины 20 тохиолдол бүртгэгдсэн байна.

Аймгийн Онцгой байдлын газраас ирсэн мэдээгээр 2023 оны 06 дугаар сарын байдлаар аюулт үзэгдэл, ослын 50 дуудлага бүртгэгдсэн байна. Үүнээс объектийн гал түймрийн дуудлага 17 удаа бүртгэгдсэн нь өмнөх оны мөн үетэй харьцуулахад гал түймрийн дуудлага 4 -р өссөн үзүүлэлттэй байна. Мөн малын гоц халдварт мялзан өвчин 2 суманд 20 тохиолдол бүртгэгдэн хорио цээрийн дэглэмийг сум орон нутгаас хэрэгжүүлэн ажиллаж байгаа бөгөөд бог малын мялзан өвчний нөхцөл байдалтай холбогдуулан уг өвчинтэй тэмцэх ажлыг эрчимжүүлэх талаар сумдад үүрэг чиглэлийг өгсөн. Зам тээврийн осол 3 удаа бүртгэгдэж 1 хүн нас барсан нь иргэд автомашинтай зорчихдоо тээврийн хэрэгслийн хурдыг тохируулж, аюулгүй байдлыг хангах шаардлагатай байна.

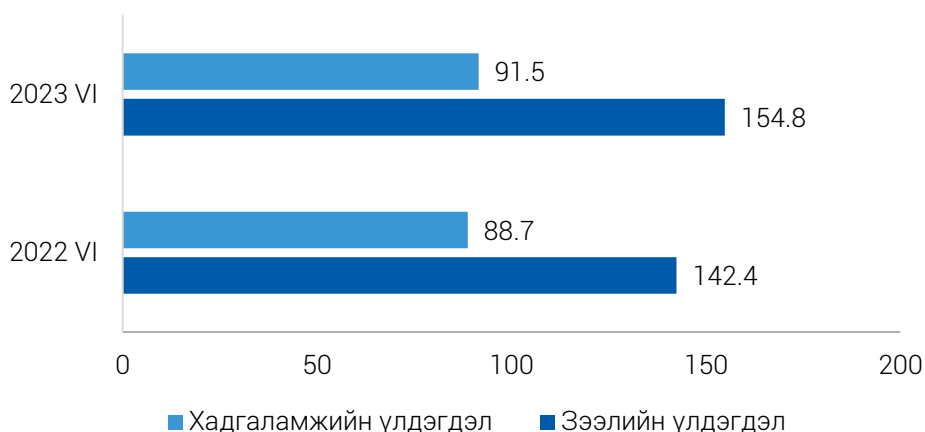


Банкны зээлийн үлдэгдэл өмнөх оны мөн үеэс 8.7 хувиар өсжээ

Тус аймагт нийт 34 банкны салбар нэгжид 166 хүн ажиллаж байна. Банкны зээлийн үлдэгдэл өмнөх оны мөн үеэс 8.7 хувиар өсч, 154.8 тэрбум төгрөг болжээ. Үүнээс анхаарал хандуулах зээл 1.8 тэрбум төгрөг, чанаргүй зээл 1.4 тэрбум төгрөгийн үлдэгдэлтэй болж өмнөх оны мөн үеэс анхаарал хандуулах зээл 1.5 хувиар, чанаргүй зээл 20.7 хувиар тус тус өссөн байна.

Нийт зээлийн үлдэгдлийн 2.1 хувийг анхаарал хандуулах ба чанаргүй зээл эзэлж байна. Нийт хадгаламжийн үлдэгдэл өмнөх оны мөн үеэс 3.2 хувиар өсч, 91.5 тэрбум төгрөг болжээ.

ЗУРАГ 7. БАНКНЫ ХАДГАЛАМЖИЙН ҮЛДЭГДЭЛ, ЗЭЭЛИЙН ӨРИЙН ҮЛДЭГДЭЛ, тэрбум төгрөгөөр



ЗУРАГ 8. БАНКНЫ ХАДГАЛАМЖ ЭЗЭМШИГЧ, ЗЭЭЛДЭГЧИЙН ТОО, /мянган хүн, дансны тоогоор/



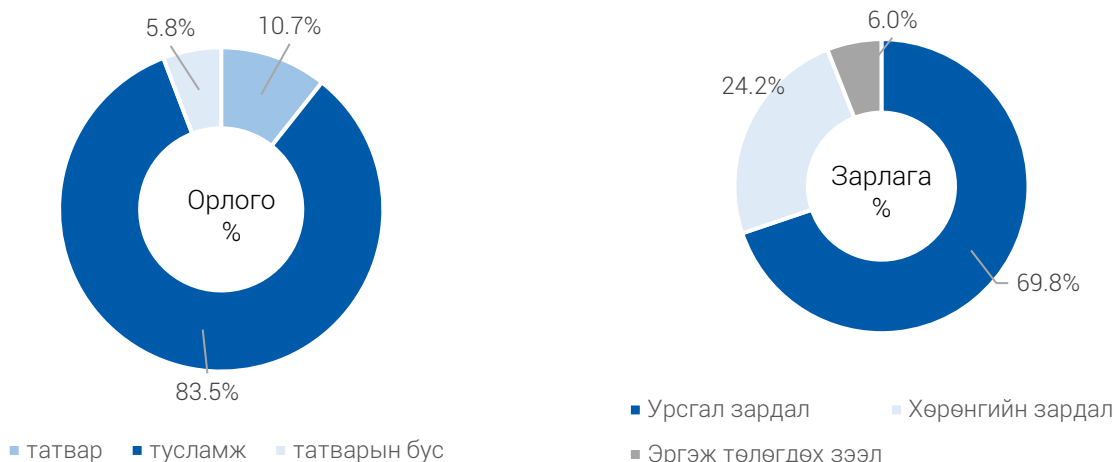
Улсын төвлөрсөн төсөвт оруулбал зохих орлогын төлөвлөгөө 140.2 хувьтай байна.

Санхүү, төрийн сангийн хэлтэс болон Татварын хэлтсийн мэдээгээр 2023 оны эхний 6 сарын байдлаар орон нутгийн татварын орлогын төлөвлөгөөний биелэлт 108.4 хувьтай буюу 4.3 тэрбум төгрөгийн гүйцэтгэлтэй байна. Мөн улсын төвлөрсөн төсөвт оруулбал зохих орлогын төлөвлөгөө 140.2 хувьтай буюу 1.3 тэрбум төгрөгийн орлогыг улсын төвлөрсөн төсөвт оруулаад байна.

Тусламжийн орлогыг оруулан тооцсоноор аймгийн хэмжээний нийт орлого ба тусламж 40.5 тэрбум төгрөг болж, төлөвлөгөөний биелэлт 96.8 хувьтай байна.

Орон нутгийн төсвийн орлогын төлөвлөгөөг Дэлгэрхангай, Дэрэн, Луус, Өндөршил, Хулд, Цагаандэлгэр, Эрдэнэдалай сумд 4.7-28.5 хувиар буюу 10.8-64.1 сая төгрөгөөр тасалдуулсан бол бусад сумд 2.1-236.3 хувиар давуулан биелүүлсэн байна.

ЗУРАГ 9. ТӨСВИЙН ОРЛОГО, ЗАРЛАГЫН БҮТЭЦ, хувиар



2023 оны 6 сарын байдлаар орон нутгийн төсвийн байгууллагын зарлагын нийт дүн 20.9 тэрбум төгрөг болж өмнөх оны мөн үетэй харьцуулахад 19.1 хувиар өссөн байна. Зардлын төрлөөр авч үзвэл цалин хөлс нэмэгдэл урамшууллын зардал өмнөх оны мөн үеэс 10.9 хувиар буурч, 3.3 тэрбум төгрөг болсон нь нийт зардлын 15.6 хувийг эзэлж байна. Ажил олгогчоос нийгмийн даатгалд төлөх шимтгэл өмнөх оны мөн үеэс 9.0 хувиар буурч, 0.4 тэрбум төгрөг болсон байна.

Тухайн сарын байдлаар өмнөх оны мөн үетэй харьцуулбал бусад урсгал шилжүүлэг 79.1, бусдаар гүйцэтгүүлсэн ажил үйлчилгээний төлбөр хураамж 42.9 хувиар тус тус буурсан бол бусад зардал 5.9 хувиас 33.7 дахин өссөн байна.



Хэрэглээний бараа үйлчилгээний үнэ үнийн индекс өмнөх оны мөн үеэс 11.2 хувиар өссөн байна.

Хэрэглээний үнийн индекс нь хэрэглэгчдийн худалдаж авсан бараа, үйлчилгээний нэр төрөл, чанар өөрчлөлтгүй тогтвортой байхад үнэ дунджаар хэрхэн өөрчлөгдөж буйг хэмжих үзүүлэлт бөгөөд нэг өрхөөр биш, нийт өрхөөр тооцсон үнийн дундаж өөрчлөлтийг харуулна. Тус аймагт 2023 оны 6-р сарын байдлаар хэрэглээний үнийн индекс 2022 оны 6-р сартай харьцуулахад 11.2 хувиар өсжээ.

Хэрэглээний үнийн индекс 11.2 хувиар өсөхөд хүнсний бараа согтууруулах бус ундааны бүлэг 20.7 хувиар, согтууруулах ундаа, тамхи мансууруулах бодис 9.0 хувиар, хувцас бөс бараа гутлын бүлэг 15.0 хувь өссөн, орон сууц, ус, цахилгаан, хийн болон бусад түлшний бүлэг 2.4 хувиар өссөн, гэр ахуйн тавилга, гэр ахуйн барааны бүлэг 10.8 хувь, эм тариа эмчилгээний бүлэг 13.6 хувиар, тээврийн бүлэг 1.6 хувиар өссөн нь нөлөөлсөн байна.

ЗУРАГ 10. ДУНДГОВЬ АЙМГИЙН ХЭРЭГЛЭЭНИЙ ҮНИЙН ИНДЕКС /Өмнөх оны мөн үетэй харьцуулснаар/



2023 оны 6 сарын байдлаар Сайнцагаан сумын хүнсний зах, дэлгүүрт худалдаалагдаж байгаа хүнсний гол нэрийн бараа, бензин, дизель түлшний үнийг орууллаа.

ХҮСНЭГТ 1. ХҮНСНИЙ ГОЛ НЭРИЙН БАРААНЫ ҮНЭ /7 хоногоор/

№	Барааны нэр, төрөл	VI/05	VI/12	VI/19	VI/26
1	Гурил, 1-р зэрэг, кг	2 450	2 450	2 450	2 450
2	Хонины мах, кг	15 250	12 500	14 500	14 500
3	Үхрийн мах, кг	15 000	18 000	18 000	18 000
4	Ямааны ястай мах, кг	13 250	10 500	13 000	13 000
5	Элсэн чихэр, кг	3 480	3 480	3 480	3 480
6	Цагаан будаа, кг	3 960	3 960	3 960	3 960
7	Шингэн сүү, л	4 000	3 500	3 500	3 500
8	Ноолуурын үнэ 1 кг	112 000	112 000	112 000	112 000
9	Бензин А-80, 1литр	2 510	2 510	2 510	2 510
10	Бензин А-92, 1литр	2 530	2 530	2 530	2 530
11	Дизель түлш 1 литр	3 600	3 600	3 600	3 600
12	Боодолтой өвс 1 ш	0	0	0	0



Өмнөх оны мөн үеийнхээс төллөсөн хээлтэгч 6.5 хувиар буурсан үзүүлэлттэй байна.

Аймгийн хэмжээгээр энэ оны 6 сарын байдлаар оны эхний төллөх насны хээлтэгч малын 74.4 хувь буюу 1 210.8 мянган хээлтэгч мал төллөж, гарсан төлийн 94.3 хувь буюу 1142.2 мянган төл бойжиж байна. Өнгөрсөн оны мөн үетэй харьцуулахад төллөсөн хээлтэгч 6.5 хувь, бойжсон төл 5.4 хувиар тус тус буурсан байна.

Аймгийн хэмжээнд энэ оны эхний 6 сарын байдлаар 33550 толгой мал хорогдоод байна. Үүний 65.9 хувь нь ямаа, 29.4 хувь нь хонь, 4.7 хувийг бод малын хорогдол эзэлж байна. Нийт хорогдсон том малын 33.0 хувийг хээлтэгч мал эзэлж байна.



Аж үйлдвэрийн салбарын үйлдвэрлэл 2023 оны эхний 6 сарын байдлаар 24.3 тэрбум төгрөгт хүрчээ.

Аж үйлдвэрийн бүтээгдэхүүн үйлдвэрлэлт 2023 оны эхний 6 сарын байдлаар 24.3 тэрбум төгрөг болж өмнөх оны мөн үеэс 2.7 дахин өссөн байна. Энэхүү өсөлтөд уул уурхай олборлох үйлдвэрлэл 3.7 дахин өссөн нь голлон нөлөөлсөн байна.

ХАВСРАЛТ ХҮСНЭГТҮҮД

I.НИЙГМИЙН ДААТГАЛЫН ШИМТГЭЛИЙН ОРЛОГО, ТЭТГЭВЭРИЙН САНХҮҮЖИЛТ 2023 оны эхний 06 сарын байдлаар, мян.төг

Сумд	Н.Д.Шимтгэлийн орлого			Тэтгэвэрийн санхүүжилт		
	төл	гүйц	хувь	олгох	олгосон	хувь
Дүн	9390376.3	9155248.2	97.5	26388955.7	26388955.7	100.0
Сайнцагаан	5375959.5	5336164.9	99.3	9648929.4	9648929.4	100.0
Адаацаг	282228.4	264904.1	93.9	1395544.2	1395544.2	100.0
Баянжаргалан	244740.0	380720.2	155.6	575910.5	575910.5	100.0
Говь-Угтаал	320185.6	280022.4	87.5	934889.9	934889.9	100.0
Гурвансайхан	279458.8	251143.3	89.9	1116089.7	1116089.7	100.0
Дэлгэрхангай	333663.4	296671.7	88.9	1239494.4	1239494.4	100.0
Дэлгэрцогт	215426.4	205521.0	95.4	1011849.9	1011849.9	100.0
Дэрэн	225584.0	211034.7	93.6	1161399.9	1161399.9	100.0
Луус	244775.3	227149.9	92.8	1076176.2	1076176.2	100.0
Өлзийт	306619.3	302002.1	98.5	1346667.2	1346667.2	100.0
Өндөршил	253458.1	230252.3	90.8	800814.9	800814.9	100.0
Сайхан-Овоо	242675.0	199373.5	82.2	1009205.0	1009205.0	100.0
Хулд	299343.7	266210.9	88.9	1309572.4	1309572.4	100.0
Цагаандэлгэр	147382.4	120150.2	81.5	544133.9	544133.9	100.0
Эрдэнэдалай	618876.4	583927.2	94.4	3218278.3	3218278.3	100.0

II.НИЙГМИЙН ДААТГАЛЫН ОРЛОГО, ЗАРЛАГА/сая.төг/

	2022 оны VI сар	2023 оны VI сар			2023 VI 2022 VI хувь
		Төлөвлөгөө	Гүйцэтгэл	Хувь	
Нийгмийн даатгалын сангийн орлого	31120.5	9428.6	30861.2	327.3	99.2
Үүнээс					
Тэтгэврийн даатгалын сангийн	28034.5	7815.8	27254.9	348.7	97.2
Тэтгэмжийн даатгалын сангийн	919.6	780.0	1042.3	133.6	113.3
Эрүүл мэндийн даатгалын сангийн	1412.5	0.0	1704.6	0.0	120.7
ҮОМШӨ*-ний даатгалын сангийн	438.0	701.4	552.4	78.8	126.1
Ажилгүйдлийн даатгалын сангийн	315.9	131.4	307.0	233.6	97.2
Нийгмийн даатгалын сангийн зарлага	30200.8	4914.7	30029.3	611.0	99.4
Үүнээс					
Тэтгэврийн даатгалын сангийн	27084.4	2870.4	26339.2	917.6	97.2
Тэтгэмжийн даатгалын сангийн	938.4	1565.9	1016.1	64.9	108.3
Эрүүл мэндийн даатгалын сангийн	1411.6	0.0	1704.6	0.0	120.8
ҮОМШӨ*-ний даатгалын сангийн	445.9	116.2	642.4	552.8	144.1
Ажилгүйдлийн даатгалын сангийн	320.5	362.2	327.0	90.3	102.0

III. НИЙГМИЙН ДААТГАЛД ЗААВАЛ ДААТГУУЛАГЧИЙН ТОО, ОЛГОСОН ТЭТГЭВЭРИЙН ХЭМЖЭЭ

Үзүүлэлтүүд		2021 оны VI сар	2022 оны VI сар	2023 оны VI сар	<u>2023 VI</u> 2023 VI хувь
Заавал даатгуулагчийн тоо		9502	9146	8999	98.4
	Аж ахуй нэгж, байгууллага	2132	2023	2296	113.5
Үүнээс	Төсөвт байгууллага	3857	3830	3751	97.9
	Сайн дурын	3513	3293	2952	89.6
Олгосон тэтгэвэр,		18452.8	24379.2	26337.0	108.0
	Өндөр настны	15721.1	20929.7	22766.8	108.8
Үүнээс	Хөгжлийн бэрхшээлтэй иргэдийн	1676.5	2132.6	2116.2	99.2
	Тэжээгчээ алдсаны	468.5	609.9	617.8	101.3
	Цэргийн	586.7	707.0	836.2	118.3

IV. ХҮН АМЫН ЕРДИЙН ХӨДӨЛГӨӨН ХҮҮХДИЙН ЭНДЭГДЭЛ, сумдаар, 2023 оны эхний 06 сарын байдлаар

Сумд	төрсөн хүүхдийн тоо		Бүх нас баралт		0-1 насны хүүхдийн эндэгдэл		0-5 насны хүүхдийн эндэгдэл	
	2022	2023	2022	2023	2022	2023	2022	2023
Дүн	328	355	118	104	3	2	3	3
Сайнцагаан	312	334	48	48	2	2	2	2
Адаацаг	0	0	8	1	0	0	0	0
Баянжаргалан	0	2	7	3	0	0	0	0
Говь-Угтаал	2	2	3	1	0	0	0	0
Гурвансайхан	0	0	5	5	1	0	1	0
Дэлгэрхангай	2	5	4	5	0	0	0	0
Дэлгэрцогт	0	0	0	4	0	0	0	0
Дэрэн	2	0	3	8	0	0	0	1
Луус	0	0	3	4	0	0	0	0
Өлзийт	3	3	1	3	0	0	0	0
Өндөршил	4	2	8	7	0	0	0	0
Сайхан-Овоо	1	1	4	2	0	0	0	0
Хулд	0	2	5	3	0	0	0	0
Цагаандэлгэр	1	2	2	0	0	0	0	0
Эрдэнэдалай	1	2	17	10	0	0	0	0

V. ЭРҮҮЛ МЭНДИЙН ҮЙЛ АЖИЛЛАГААНЫ ҮЗҮҮЛЭЛТҮҮД, жил бүрийн 06 сарын байдлаар

Сумд	Хэвтэж эмчлүүлсэн хүний тоо		Бүгд үзлэг		Бүртгэгдсэн бүх өвчлөл		Халдварт өвчин бүгд		үүнээс /заримүзүүлэлтээр/			
	2022	2023	2022	2023	2022	2023	2022	2023	сүрьеэ		Салхин цэцэг	
									2022	2023	2022	2023
Дүн	5734	5565	74794	91053	18471	29209	2787	336	13	5	0	138
Сц	3044	2936	55291	71114	14449	24705	1490	210	7	2	0	92
Ад	211	148	1748	1551	129	495	152	39	0	2	0	7
Бж	132	94	640	420	61	97	38	2	0	0	0	2
Гу	66	83	1179	1041	436	605	125	9	0	0	0	2
Гс	55	62	805	875	71	302	120	6	0	0	0	4
Дх	141	168	761	1101	33	46	130	3	1	0	0	0
Дц	129	120	1363	681	203	131	38	5	2	1	0	0
Дн	125	107	1164	1101	160	154	68	6	2	0	0	1
Лс	150	99	1721	1291	133	83	66	3	0	0	0	0
Өт	104	85	719	1180	29	91	162	35	0	0	0	27
Өш	150	151	1882	991	284	262	51	3	0	0	0	0
Со	65	68	530	406	239	161	46	6	0	0	0	2
Хд	176	70	630	579	318	128	87	5	0	0	0	0
Цд	116	107	457	599	212	249	65	3	0	0	0	0
Эд	165	252	4604	6265	1554	1505	149	1	1	0	0	1
Мд	216	167	228	171	0	0	0	0	0	0	0	0
Эб	249	218	251	217	0	0	0	0	0	0	0	0
МУЭ төв	440	630	821	1470	160	195	0	0	0	0	0	0

VI. ГЭМТ ХЭРГИЙН МЭДЭЭ-1

Үзүүлэлт	2022 VI	2023 VI	22/23 хувь
Оны эхний 18 ба түүнээс дээш насны хүний тоо	30773	30578	99.4
Бүх хэрэг	142	142	100.0
Хүнийг санаатай алах гэмт хэрэг	4	0	-
Хүчиндэх гэмт хэрэг	4	5	125.0
Хүнийг амиа хорлох нөхцөл байдалд хүргэх	0	1	-
Дээрэмдэх гэмт хэрэг	1	2	200.0
Хүрээлэн байгаа орчны эсрэг	4	0	0.0
Танхайн хэрэг	0	0	-
Хүний эрүүл мэндийн халдашгүй байдлын эсрэг	48	60	125.0
Бусдын эд хөрөнгийн хулгай	24	30	125.0
Малын хулгай	8	2	25.0
Тээврийн хэрэгслийн хөдөлгөөний аюулгүй байдал, ашиглалтын журмын эсрэг хэрэг	10	8	80.0
Залилангийн хэрэг	20	24	120.0
Эдийн засгийн гэмт хэрэг	0	0	-
Бусад	19	10	52.6
Эмэгтэй хүн оролцсон	16	16	12.0
Согтуугаар	47	35	74.5
Бүлэглэж	13	0	-
Хүүхэд оролцсон	6	1	16.7
Гэр бүлийн хүчирхийллийн улмаас	13	8	61.5
Хөнгөн	107	122	114.0
Хүнд	35	20	57.1
Гэмт хэрэгт холбогдогсод	106	95	89.6
Учирсан бүх хохирол /сая.төг/	553.8	499.4	90.2
Нөхөн төлүүлсэн хохирол /сая.төг/	198.5	249.0	125.4
Илрүүлэлтийн хувь	50.5	59.5	117.8
18 аас дээш насны 10000 хүнд ногдох бүртгэгдсэн гэмт хэргийн тоо /аймаг/	46	46	100.6

VI. ГЭМТ ХЭРГИЙН МЭДЭЭ-2

№	Үзүүлэлтүүд	2022 VI	2023 VI	2022/2023 хувь
1	Гэмт хэргийн улмаас:	65	71	109.2
	Нас барсан	7	4	57.1
	Гэмтсэн	58	67	115.5
2	Зам тээврийн осолын улмаас:	7	8	114.3
	Нас барсан	1	3	300.0
	Гэмтсэн	6	5	83.3
3	Гэмт хэргийн улмаас хохирсон хүний тоо /Үүнээс/	154	141	91.6
	Эмэгтэй	71	54	76.1
	7 хүртэлх насны	2	4	200.0
	8-13 насны	4	2	50.0
	14-17 насны	10	6	60.0
4	Бүх хүлээн авсан өргөдөл, гомдол мэдээлэл	923	812	88.0
	Бүх шийдвэрлэсэн гэмт хэргийн шинжтэй ӨГМ	321	312	97.2
	Хэрэг бүртгэлтийн хэрэг нээсэн	119	102	85.7
	Хэрэг бүртгэлтийн хэрэг нээхээс татгалзсан	162	181	111.7
	Харьяаллын дагуу шилжүүлсэн	4	4	100.0
	Үлдэгдэл	36	25	69.4
	Бүх шийдсэнээс 5 хоногт шийдвэрлэсэн	39	41	105.1
	6-ба түүнээс дээш	246	246	100.0
5	Бүх шийдвэрлэсэн захиргааны зөрчлийн шинжтэй өргөдөл гомдол мэдээлэл /Үүнд/	602	500	83.1
	5 хоногт	486	391	80.5
	6 ба түүнээс дээш	108	86	79.6
	Үлдэгдэл	8	23	287.5
6	Нийт зөрчил	9079	10021	110.4
7	Илрүүлсэн зөрчил			
	ЗЦТасгаас илрүүлсэн	6252	5494	87.9
	НХЖХТасгаас илрүүлсэн	2835	4527	159.7
8	Тээврийн хэрэгсэл жолоодох эрх хасч, торгосон	222	146	65.8
9	Баривчлагдсан хүн	83	96	115.7
10	Журамласан тээврийн хэрэгсэл	176	206	117.0
11	Эрүүлжүүлэгдсэн хүн	188	23	12.2
12	Саатуулагдсан хүн		34	-
13	Зөрчлийн хуулиар арга хэмжээ авагдсан			
	Хүний тоо	8770	9763	111.3
	Мөнгөн дүн /сая.төг/	377.7	464.6	123.0

VIII. ГАМШГИЙН МЭДЭЭ

Үйл ажиллагаа	2022 оны 06 сар	2023 оны 06 сар	2022/2023 хувь
Нийт ирсэн дуудлага	37	50	135.1
Объектын гал түймрийн	13	17	130.8
Хүчтэй салхи шуурга	8	0	0.0
Усны осол	0	0	0.0
Төөрсөн сураггүй болсон	5	7	140.0
Зам тээврийн осол	2	3	150.0
Уурхайн осол	0	1	100.0
Аянга	0	0	0.0
Малын гоц халдварт	9	20	222.2
Сум галт хэрэгсэл	0	0	0.0
Дуудлагын үр дүн			
Аварсан хүн	7	8	114.3
Аварсан хөрөнгө /сая.төг/	256.0	1,141.6	445.9
Хохирол /сая.төг/	184.6	275.4	149.2
Иргэд ААН-д хандсан үйл ажиллагаа			
ААН-ийн хүсэлт	24	53	220.8
Иргэдийн өргөдөл	23	34	147.8
Хяналт шалгалт			
Хамрагдсан объект	81	123	151.9
Илэрсэн зөрчил	134	178	132.8
Газар дээр нь арилгасан	73	94	128.8
Албан шаардлага	26	32	123.1
Мэдэгдэл	48	73	152.1
Торгууль /сая.төг/	0	500	100.0

IX. ДУНДГОВЬ АЙМАГ ДАХЬ БАНКНЫ САЛБАРЫН МЭДЭЭ, сая төгрөг, тоогоор

Үзүүлэлт		Үлдэгдэл		2023/2022 хувь
		2022 VI	2023 VI	
Зээл	Нийт зээлийн үлдэгдэл	142 384.8	154 818.4	108.7
	Үүнээс: Анхаарал хандуулах зээлийн үлдэгдэл	1 725.9	1 752.6	101.5
	Чанаргүй зээлийн үлдэгдэл	1 190.4	1 437.0	120.7
Татан төвлөрүүлсэн хөрөнгө	Нийт харилцахын үлдэгдэл	26 518.9	37 817.6	142.6
	Үүнээс: Иргэдийн харилцахын үлдэгдэл	20 078.4	27 905.4	139.0
	Нийт хадгаламжийн үлдэгдэл	88 672.5	91 499.8	103.2
	Үүнээс: Иргэдийн хадгаламжийн үлдэгдэл	88 536.0	91 467.0	103.3
	Хугацаагүй хадгаламжийн үлдэгдэл	16 440.1	18 316.2	111.4
	Хугацаатай хадгаламжийн үлдэгдэл	72 232.3	73 183.5	101.3
Тоон мэдээлэл	Нийт банкны салбар, нэгжийн тоо	34	34	100.0
	Нийт банкны салбар, нэгжийн ажилтнуудын тоо	169	166	98.2
	Нийт зээлдэгчийн тоо (дансны тоогоор)	23 451	25 151	107.2
	Нийт харилцах данс эзэмшигчийн тоо (дансны тоогоор)	86 586	89 941	103.9
	Нийт хадгаламжийн данс эзэмшигчийн тоо (дансны тоогоор)	33 480	32 579	113.7
	Нийт АТМ-ны тоо	21	19	90.5
	Нийт төлбөрийн карт эзэмшигчийн тоо	45 234	44 922	99.3

Х. ОРОН НУТГИЙН ТӨСВИЙН ОРЛОГЫН МЭДЭЭ, сая төгрөгөөр

Үзүүлэлт	мөр	2022 VI	2023 VI			23/22
			төл	гүйц	хувь	хувь
Нийт тэнцвэржүүлсэн орлого /тусламжийн дүн/	1	36 366.4	41 880.2	40 538.0	96.8	111.5
А.Урсгал орлого	2	5 339.8	6 654.5	6 530.4	98.1	122.3
I.Татварын орлого	3	3 715.5	3 989.6	4 326.5	108.4	116.4
1.1 Хүн амын орлогын албан татвар	4	2 470.2	2 349.3	2 425.1	103.2	98.2
1.1 Цалин хөлс болон түүнтэй адилтгах орлогын татвар	5	2 315.9	2 437.4	2 639.8	108.3	114.0
Хувь хүний орлогын албан татварын буцаалт	6	- 8.1	- 406.7	- 406.7	100.0	5015.5
Аж ахуйн нэгжийн орлогын албан татвар		.0	128.5	.0	-	-
1.2 үйл ажиллагааны орлого	7	79.9	144.1	126.6	87.9	158.4
1.3 Хөрөнгө борлуулсаны	8	71.2	46.0	63.5	138.0	89.2
1.5 Бусад татвар	9	11.4	.0	1.9	-	16.7
2.Хөрөнгийн татвар/ҮХХболон буу/	10	331.5	60.1	107.7	179.3	32.5
3. Авто тээврийн хэрэгслийн	11	233.7	313.5	269.0	85.8	115.1
4. Бусад татвар	12	680.1	1 266.8	1 524.6	120.4	224.2
4.1 Улсын тэмдэгтийн	13	80.2	74.0	66.4	89.7	82.8
4.2 Ашигт малтмал нөөцийн	14	11.0	28.6	2.2	7.6	19.7
4.3 Газрын төлбөр	15	323.0	290.0	712.6	245.7	220.6
4.5 Хог хаягдалын үйлчилгээний	16	77.4	94.6	61.5	65.0	79.4
4.6 Усны төлбөр	17	135.0	62.0	250.3	403.9	185.4
4.7.Малд ногдуулах татвар	18	.0	717.7	386.4	53.8	-
4.8.Бусад	19	53.5	.0	45.4	-	84.8
II.Татварын бус орлого	20	1 624.3	2 664.9	2 203.9	82.7	101.6
2.1 Төсөвт байгууллагын өөрийн орлого	21	938.1	1 980.4	1 365.2	68.9	145.5
2.2 Бусад нэр заагдаагүй	22	686.2	684.5	838.7	122.5	122.2
Б. Хөрөнгийн орлого	23	11.6	24.5	152.0	620.3	1307.6
В.Тусламжийн орлого	24	31 014.9	35 201.1	33 855.7	96.2	109.2
1.Улсын төсвөөс авсан санхүүгийн дэмжлэг	25	6 636.6	7 066.2	7 066.2	100.0	106.5
Орон нутгийн хөгжлийн нэгдсэн сангийн орлогын шилжүүлгээс санхүүжих	27	3 565.9	4 775.4	4 570.6	95.7	128.2
Төсвөөс санхүүжих	29	16 626.9	18 666.5	17 553.2	94.0	105.6
Аймаг нийслэлээс авсан татаас	30	4 185.6	3 919.3	3 919.3	100.0	93.6
		.0	773.7	746.3	96.5	-
Орон нутгийн төсвийн орлого /тусламжийн орлого ороогүй /	31	5 351.5	6 679.0	6 682.4	100.0	124.9
Улсын төсөвт төвлөрүүлж байгаа орлого	32	1 066.8	929.3	1 302.5	140.2	122.1
Аймгийн нийт орлого	33	6 418.2	7 608.3	7 984.9	104.9	124.4

ХИ.ТӨСВИЙН ОРЛОГЫН ТӨЛӨВЛӨГӨӨНИЙ БИЕЛЭЛТ сар бүрийн эцэст, мянган төгрөгөөр

Сумд	2023 I-VI			2023 VI сар		
	төлөвлөгөө	гүйцэтгэл	хувь	төлөвлөгөө	гүйцэтгэл	хувь
Дүн	5119587.6	6275655.3	122.6	1290471.5	1506122.6	116.7
Сайнцагаан	2361447.0	2615242.0	110.7	508453.0	563071.2	110.7
Адаацаг	136380.0	156342.7	114.6	55850.0	69601.7	124.6
Баянжаргалан	138867.0	467005.6	336.3	41624.5	65134.3	156.5
Говь-Угтаал	200690.0	204936.6	102.1	65298.0	53743.2	82.3
Гурвансайхан	302802.0	581902.9	192.2	100721.0	211404.4	209.9
Дэлгэрхангай	239498.6	228268.0	95.3	39020.0	31742.7	81.3
Дэлгэрцогт	110770.0	139255.9	125.7	31370.0	39550.0	126.1
Дэрэн	154823.0	144035.1	93.0	40960.0	32103.4	78.4
Луус	130800.0	96225.1	73.6	29490.0	18770.9	63.7
Өлзийт	221835.0	242344.4	109.2	66510.0	54063.6	81.3
Өндөршил	137941.0	113927.5	82.6	40050.0	17174.5	42.9
Сайхан-Овоо	115335.0	131929.5	114.4	31025.0	39140.3	126.2
Хулд	152700.0	134838.1	88.3	26120.0	36740.9	140.7
Цагаандэлгэр	83664.0	59861.3	71.5	22797.0	11263.5	49.4
Эрдэнэдалай	395795.0	331715.6	83.8	83945.0	158791.4	189.2
Дундговь	236240.0	627825.0	265.8	107238.0	103826.6	96.8

ХИИ.ОРОН НУТГИЙН ТӨСВИЙН ЗАРЛАГЫН ДҮН, сар бүрийн эцэст, сая төгрөгөөр

Зарлагын төрөл	2022 VI	2023 VI			2023 VI/ 2022 VI
		Төлөвлөгөө	Гүйцэтгэл	Хувь	
Нийт зарлага	17 562.7	32 376.0	20 915.9	64.6	119.1
Цалин хөлс болон нэмэгдэл урамшил	3 660.2	3 792.1	3 261.6	86.0	89.1
Ажил олгогчоос нийгмийн даатгалд төлөх шимтгэл	438.7	475.7	399.0	86.0	91.0
Байр ашиглалттай холбоотой тогтмол зардал	2 628.0	3 414.0	3 306.1	83.9	125.8
Хангамж бараа материалын зардал	164.2	344.7	260.5	75.6	158.7
Норматив зардал	58.8	99.8	62.3	62.4	105.9
Эд хогшил урсгал засварын зардал	138.5	379.0	206.6	54.5	149.1
Томилолтын зардал	41.2	106.3	88.2	83.0	214.3
Бусдаар гүйцэтгүүлсэн ажил үйлчилгээний төлбөр хураамж	527.9	652.0	301.4	46.2	57.1
Бараа үйлчилгээний бусад зардал	1 119.2	3 273.8	1 289.4	39.4	115.2
Хувийн хэвшлийн байгууллагад олгох татаас	20.0	690.6	673.8	97.6	3 369.0
Засгийн газрын дотоод шилжүүлэг	4 401.1	4 665.6	4 665.6	100.0	106.0
Бусад урсгал шилжүүлэг	410.3	181.8	85.7	47.2	20.9
Хөрөнгийн зардал	3 379.7	11 498.9	5 060.7	44.0	149.7
Эргэж төлөгдөх зээл	575.0	2 801.7	1 254.9	44.8	218.2

ХIII. ГОЛ НЭР ТӨРЛИЙН БҮТЭЭГ ДЭХҮҮНИЙ 6-Р САРЫН ҮНИЙН МЭДЭЭ /аймгаар/

	Нэр төрөл	Дундговь	Говьсүмбэр	Өмнөговь	Дорноговь
1	Гурил, дээд зэрэг /Алтантариа/	3 000	2 500	2 920	2 500
2	Гурил, 1-р зэрэг /Алтантариа/	2 433	2 200	2 327	2 150
3	Гурил, 2-р зэрэг /Алтантариа/	1 795	1 383	1 945	1 300
4	Гоймон, /Алтан тариа/, туузан 320 г-тай	1 883	1 867	1 763	1 783
5	Талх, орон нутгийн үйлдвэрийн	2 200	3 000	2 433	2 433
6	Гурилан боов,0.450г, /аймгийн үйлдвэрийн/	5 967	7 717	4 883	4 233
7	Жигнэмэг /наша марка/150-180г, цайны/	2 263	1 967	1 983	1 900
8	Цагаан будаа, задгай, кг	3 963	3 767	3 725	3 767
9	Шар будаа, задгай, кг	3 230	3 717	2 825	3 200
10	Хонины мах, кг	15 250	12 000	15 500	15 000
11	Адууны мах, кг	-	-	17 000	14 750
12	Ямааны мах, кг	13 250	10 500	14 000	13 000
13	Дотор мах, цувдай, цусгүй	5 000	12 500	6 000	8 000
14	Хиам чанасан, 1кг	13 500	-	-	14 700
15	Сүү, задгай, л	3 500	4 000	5 000	3 800
16	Сүү савласан,1л. Шимт сүү	5 133	4 833	4 997	4 933
17	Хорхой ааруул, задгай, чихэртэй	30 000	19 733	25 000	22 500
18	Өндөг,ш,дотоод	563	457	563	500
19	Ургамлын тос, 1литр, Олайна	10 767	9 933	10 967	11 100
20	Өөхөн тос, кг	-	-	500	3 000
21	Шар тос, кг	31 000	35 000	35 000	30 500
22	Цэцгийн тос, задгай, кг	10 133	8 900	10 750	9 750
23	Төмс дотоод, кг	1 863	1 800	1 997	1 867
24	Лууван хятад, кг	2 063	1 717	2 500	3 000
25	Байцаа хятад, кг	2 497	2 350	2 850	3 000
26	Сонгино хятад, кг	3 467	3 100	6 120	3 667
27	Элсэн чихэр, кг, орос	3 630	3 847	3 645	4 000
28	Хатуу чихэр, орос, кг, /Барбарис/	13 200	13 800	15 590	13 200
29	Шоколад, "Alpen gold"	3 563	3 817	3 730	3 317
30	Давс, цагаан, 1 кг, йоджуулсан	2 975	2 867	3 320	2 567
31	Майноз, /Золотой 500г/	6 975	6 650	6 777	6 667
32	Кетчуп, 900г, Чили Полиш	3 050	4 567	3 130	2 667
33	Ногоон цай, Stimo, савласан 90г	3 550	-	2 160	3 050
34	Байхуу цай, Lipton, 20 ширхэгтэй	4 800	4 600	3 847	4 167
35	Цагаан архи, 0.75 ARKHI EXPORT	27 567	23 750	24 833	25 917
36	Пиво, "Cass", 0.5л	4 263	4 150	3 947	3 100
37	Янжуур тамхи, /Esse/, саарал	4 000	3 850	3 760	3 483
38	Янжуур тамхи, /Улаан шонхор/,Монгол тамхи	3 000	2 850	2 250	2 010
39	Бензин, А-80, 1 литр	2 510	2 460	2 395	2 490
40	Бензин, А-92, 1 литр	2 530	2 480	2 547	2 520
41	Дизель түлш, 1 литр	3 600	3 590	3 630	3 620

XIV. ДУНДГОВЬ АЙМГИЙН ХЭРЭГЛЭЭНИЙ ҮНИЙН ИНДЕКС

Барааны бүлгээр	2023 VI	2023 VI
	2022 VI	2022 XII
ЕРӨНХИЙ ИНДЭКС	111.2	105.5
01. ХҮНСНИЙ БАРАА, СОГТУУРУУЛАХ БУС УНДАА	120.7	118.8
01.1 ХҮНСНИЙ БАРАА	120.6	120.9
01.1.1 ТАЛХ, ГУРИЛ, БУДАА	125.3	108.8
01.1.2 МАХ, МАХАН БҮТЭЭГДЭХҮҮН	142.1	173.6
01.1.3 ЗАГАС, ДАЛАЙН БҮТЭЭГДЭХҮҮН	123.7	112.4
01.1.4 СҮҮ, СҮҮН БҮТЭЭГДЭХҮҮН, ӨНДӨГ	127.0	109.6
01.1.5 ТӨРӨЛ БҮРИЙН ӨӨХ, ТОС	119.5	99.0
01.1.6 ЖИМС, ЖИМСГЭНЭ	89.5	96.2
01.1.7 ХҮНСНИЙ НОГОО	81.5	112.2
01.1.8 СААХАР, ЖИМСНИЙ ЧАНАМАЛ, ЗӨГИЙН БАЛ, ЧИХЭР	119.7	106.5
01.1.9 БЭЛЭН ХООЛ, ХҮНСНИЙ БУСАД БҮТЭЭГДЭХҮҮН	111.6	106.8
01.2 СОГТУУРУУЛАХ БУС УНДАА	121.0	102.8
02. СОГТУУРУУЛАХ УНДАА, ТАМХИ, МАНСУУРУУЛАХ БОДИС	109.0	103.6
02.1 СОГТУУРУУЛАХ УНДАА	117.5	108.2
02.2 ТАМХИ	105.4	101.5
03. ХУВЦАС, БӨС БАРАА ГУТАЛ	115.0	102.8
03.1 ХУВЦАС, БӨС БАРАА	114.8	103.1
03.1.1 ХӨВӨН, БӨС БАРАА	110.4	105.7
03.1.2 БҮХ ТӨРЛИЙН ХУВЦАС	115.7	103.0
03.1.3 ЖИЖИГ ЭДЛЭЛ, ХЭРЭГСЭЛ	110.7	101.1
03.2 ГУТАЛ	115.3	102.3
04. ОРОН СУУЦ, УС, ЦАХИЛГААН, ХИЙН БОЛОН БУСАД ТҮЛШ	102.4	100.3
04.1 ОРОН СУУЦНЫ БОДИТ ТҮРЭЭС	102.3	102.3
04.2 ОРОН СУУЦНЫ ТЕХНИКИЙН БОЛОН ЗАСВАРЫН ҮЙЛЧИЛГЭЭ	105.2	100.4
04.3 УСАН ХАНГАМЖ БОЛОН ОРОН СУУЦНЫ БУСАД ҮЙЛЧИЛГЭЭ	100.0	100.0
04.5 ЦАХИЛГААН, ХИЙН БОЛОН БУСАД ТҮЛШ	100.4	100.1
05. ГЭР АХУЙН ТАВИЛГА, ГЭР АХУЙН БАРАА	110.8	103.9
05.1 ГЭР АХУЙН ТАВИЛГА, ХЭРЭГСЭЛ, ХИВС БОЛОН ШАЛНЫ БУСАД ДЭВСГЭР	104.4	100.4
05.2 ГЭР АХУЙН ОЁМОЛ, НЭХМЭЛ ЭДЛЭЛ	125.6	112.2
05.3 ГЭР АХУЙН ЦАХИЛГААН БАРАА	102.5	100.0
05.4 ГЭР АХУЙН ШИЛЭН ЭДЛЭЛ, САВ СУУЛГА	108.5	101.4
05.5 ГЭР АХУЙ, ЦЭЦЭРЛЭГИЙН ЗОРИУЛАЛТТАЙ ХӨДӨЛМӨРИЙН БАГАЖ ХЭРЭГСЭЛ	124.3	107.0
05.6 ГЭР АХУЙН ЦЭВЭРЛЭГЭЭНИЙ БОЛОН БУСАД ЖИЖИГ БАРАА ГЭРИЙН БУСАД ҮЙЛЧИЛГЭЭ	123.1	110.3
06. ЭМ, ТАРИА, ЭМНЭЛГИЙН ҮЙЛЧИЛГЭЭ	113.6	105.3
06.1 ЭМ, ТАРИА, ЭМНЭЛГИЙНИ ХЭРЭГСЭЛ	119.5	107.4
06.2 АМБУЛТОРЫН ҮЙЛЧИЛГЭЭ	100.0	100.0
06.3 ЭМНЭЛЭГТ ХЭВТЭЖ ҮЗҮҮЛСЭН ҮЙЛЧИЛГЭЭ	100.0	100.0
07. ТЭЭВЭР	101.6	99.5
07.1 ТЭЭВРИЙН ХЭРГСЭЛИЙН ХУДАЛДАН АВАЛТ	103.5	103.5
07.2 ХУВИЙН ТЭЭВРИЙН ХЭРЭГСЛИЙН ЗАСВАР, ҮЙЛЧИЛГЭЭ	101.2	98.0
07.3 ТЭЭВРИЙН ҮЙЛЧИЛГЭЭ	100.0	100.0
08. ХОЛБООНЫ ХЭРЭГСЭЛ, ШУУДАНГИЙН ҮЙЛЧИЛГЭЭ	100.9	100.6
08.2 МЭДЭЭЛЭЛ ХОЛБООНЫ ХЭРЭГСЭЛ	102.7	101.7
08.3 МЭДЭЭЛЭЛ, ХОЛБООНЫ ҮЙЛЧИЛГЭЭ	100.0	100.0
09. АМРАЛТ, ЧӨЛӨӨТ ЦАГ, СОЁЛЫН БАРАА ҮЙЛЧИЛГЭЭ	115.4	106.3
09.1 ДУУ, ДҮРС, ГЭРЭЛ ЗУРАГ, МЭДЭЭЛЛИЙГ БОЛОВСРУУЛАХ ТОНОГ ТӨХӨӨРӨМЖ	107.7	107.7
09.2 ЧӨЛӨӨТ ЦАГ, СОЁЛЫН ҮЙЛЧИЛГЭЭ	101.5	101.5
09.3 НОМ, СОНИН, БИЧГИЙН ХЭРЭГСЭЛ	121.6	107.6
10. БОЛОВСРОЛЫН ҮЙЛЧИЛГЭЭ	100.0	100.0
11. ЗОЧИД БУУДАЛ, НИЙТИЙН ХООЛ, ДОТУУР БАЙРНЫ ҮЙЛЧИЛГЭЭ	123.2	100.0
11.1 НИЙТИЙН ХООЛНЫ ҮЙЛЧИЛГЭЭ	123.5	100.0
11.2 ЗОЧИД БУУДАЛ ДОТУУР БАЙРНЫ ҮЙЛЧИЛГЭЭ	100.0	100.0
12. БУСАД БАРАА, ҮЙЛЧИЛГЭЭ	116.7	102.3
12.1 ХУВЬ ХҮНД ХАНДСАН ҮЙЛЧИЛГЭЭ	118.1	102.6
12.3 ХУВЬ ХҮНИЙ ЭД ЗҮЙЛ, ХЭРЭГЛЭЛ	108.6	100.5
12.5 ДААТГАЛ	118.7	118.7
12.6 САНХҮҮГИЙН ҮЙЛЧИЛГЭЭ	100.0	100.0

ХV. ХАА-Н БҮТЭЭГ ДЭХҮҮНИЙ ҮНИЙН МЭДЭЭ

Үзүүлэлт		Хэмжээний нэгж	2022 оны 12 сар	2023 он				
				1 сар	2 сар	3 сар	4 сар	5 сар
1. Малын үнэ /мян.төг/								
Тэмээ								
Нас	эр	тол	1 683.3	1 726.9	1665.0	1709.1	1745.5	1677.3
гүйцсэн	эм	тол	1 412.5	1 415.4	1415.0	1404.5	1463.6	1409.1
Өсвөр	эр	тол	1 031.8	1 009.1	995.0	975.0	1016.0	1016.0
насны	эм	тол	990.9	990.0	955.0	935.0	975.0	994.4
Адуу								
Нас	эр	тол	1 153.6	1 250.0	1250.0	1254.5	1289.1	1334.5
гүйцсэн	эм	тол	1 082.3	1 146.2	1110.0	1145.5	1180.9	1226.4
Өсвөр	эр	тол	819.2	827.3	754.5	775.0	835.0	825.0
насны	эм	тол	788.5	772.7	727.3	760.0	805.0	816.7
Үхэр								
Нас	эр	тол	1569.2	1 576.9	1585.0	1577.3	1603.6	1685.5
гүйцсэн	эм	тол	1319.2	1 408.3	1320.0	1372.7	1480.0	1516.4
Өсвөр	эр	тол	807.7	783.3	700.0	697.8	732.0	752.0
насны	эм	тол	773.1	755.6	680.0	670.0	692.0	722.0
Бог мал								
Нас	эр	тол	212.3	209.6	217.3	220.0	222.7	259.6
гүйцсэн	эм	тол	146.4	158.3	153.6	155.9	164.5	178.7
хонь								
Нас	эр	тол	151.0	157.7	160.9	159.1	161.7	162.5
гүйцсэн	эм	тол	111.4	108.8	110.5	108.2	113.7	117.7
ямаа								
2. Малын гаралтай бүтээгдэхүүний үнэ /мян.төг/								
Тэмээний ноос		кг					8.0	8.0
Ямааны ноолуур		кг					110.0	115.0
Тэмээний шир		ш	15.0	23.0	25.0	30.0	30.0	
Адууны шир		ш	5.0	12.0	10.0	10.0		
-2 м-ээс доош								
хэмжээтэй үхрийн шир		ш	8.0	10.0	10.0			
-2 м-ээс дээш								
хэмжээтэй үхрийн шир		ш						
Хонины ноостой, өлөн								
гэдэстэй арьс		ш	4.0	2.0	2.0	2.0	2.5	2.5
Ямааны ноолууртай,								
өлөн арьс		ш	35.0	42.0	43.0	40.0	35	35.0

XVI. АЖ ҮЙЛДВЭРИЙН БҮТЭЭГДЭХҮҮН ҮЙЛДВЭРЛЭЛ, оны үнээр, сая төгрөг

Аж үйлдвэрийн салбар	2022 VI	2023 VI	2023/2022
Нийт дүн	8 921.8	24 277.2	272.1%
Уул уурхай олборлолт	5 320.1	19 463.0	365.8%
Чулуун нүүрс олборлолт	4 467.2	18 216.7	407.8%
Хүрэн нүүрс олборлолт	386.3	117.2	30.3%
Дээрх ангилалд ороогүй бусад ашигт малтмалын олборлолт	466.6	1 129.1	242.0%
Боловсруулах үйлдвэрлэл	862.1	960.1	111.4%
Хүнсний бусад бүтээгдэхүүн үйлдвэрлэл	671.9	721.0	107.3%
Малын тэжээлийн үйлдвэрлэл	68.9	69.9	101.5%
Үслэг арьсан хувцаснаас бусад хувцас үйлдвэрлэл	14.8	7.7	52.0%
Модон, үйсэн, үртсэн болон холтсон бүтээгдэхүүний үйлдвэрлэл	76.3	139.8	183.2%
Хэвлэх болон хэвлэлийн туслах үйл ажиллагаа	8.6	6.4	74.4%
Дээр дурдсан ангид ороогүй төмөрлөг бус эрдэс бүтээгдэхүүний бусад үйлдвэрлэл	21.6	15.3	70.8%
Цахилгаан, хий, уур, агааржуулалт	1 932.0	2 636.3	136.5%
Уур, агааржуулагчийн хангамжийн үйл ажиллагаа	1 932.0	2 636.3	136.5%
Ус хангамж; сувагжилтын систем, хог хаягдал зайлуулах болон хүрээлэн буй орчныг дахин сэргээх үйл ажиллагаа	807.6	1 217.8	150.8%
Ус хуримтлуулах, ариутгах, түгээх үйл ажиллагаа	659.0	977.8	148.4%

XVII. ГОЛ НЭРИЙН БҮТЭЭГДЭХҮҮНИЙ ҮЙЛДВЭРЛЭЛ

Гол нэр төрлийн бүтээгдэхүүн	Хэмжих нэгж	2022 V	2023 V	2023/2022 хувь
Нүүрс	мян.тн	52.5	257.7	490.9
Жонш	мян.тн	0.0	2.7	-
Гөлтгөнө	мян.тн	0.0	6.6	-
Дулааны эрчим хүч	мян.гкал	65.7	76.4	116.3
Хүснэгт, маягт	х.д.х	108.8	89.9	82.6
Талх	тн	46.1	50.9	110.4
Нарийн боов	тн	57.2	60.8	106.3
Чихэр	тн	1.7	0.9	53.9
Архи	мян.л	5.8	2.9	50.0
Хэрчсэн гурил	тн	10.6	8.2	77.4
Сүү, тараг	мян.л	0.0	0.0	-
Хоормог	мян.л	0.3	0.2	66.7
Ааруул	тн	0.1	0.1	100.0
Модон эдлэл	мян.төг	76251.2	139797.5	183.3
Түгээсэн цэвэр ус	мян.т ³	89.9	84.1	93.5
Сувагжуулалт	мян.м ³	60.1	56.1	93.3
Оёдол эсгүүр	мян.төг	12870.0	7655.0	59.5

Мэдээлэл авах холбоосууд:
<http://www.dundgovi.nso.mn/>
<http://www.1212.mn/>

Дараагийн мэдээ тархах хуваарь:
2023 оны 8 дугаар сарын 15



Дундговь аймгийн статистикийн хэлтсийн
хэлтсийн

дарга Б.Энхтуяа
Утас: (976)-70593777

Дундговь аймгийн статистикийн

Ахлах мэргэжилтэн Т.Бямбасүрэн
Мэргэжилтэн С.Доржханд
Мэргэжилтэн Н.Давааням
Мэргэжилтэн Г.Ариунжаргал
Утас: (976)-70593715



/StatisticMGL



Dundgovi@nso.mn



70593715